

# Guide til at logge ind med adgangskode

Der er kommet et nyt tottrinslogin, som betyder, at du fremover ikke skal anvende dit brugernavn mere. Du skal nu benytte dit CPR-nummer og din adgangskode. Derefter får du tilsendt en engangskode til din e-mailadresse. Denne skal indtastes for at du kan logge ind.



Log ind

Log ind via Sundhed.dk

Log ind med adgangskode

Opret en bruger  
Glemte adgangskode?

Bemærk: Børn under 15 år skal oprettes med Cpr-nummer og adgangskode.

Henvendelser må aldrig foretages under andre personers CPR-numre.

Bemærk at visse klinikker selv foretager brugeroprettelse. Kontakt din klinik hvis du har spørgsmål.

Tidsbestilling ude

Du kan bestille tid ude fordele

Som bruger på aftalet:

- Automatisk udfyldt
- Oversigt over tidligere
- Status for fremtidig

Bestil tid uden

aftalebogen.dk

Indtast dit CPR-nummer

Log ind

CPR-nummer:

123456-9999

Adgangskode:

.....

Log ind

Tilbage

Indtast din adgangskode

Opret en bruger  
Glemte adgangskode?

Børn under 15 år skal oprettes med Cpr-nummer og adgangskode.



Henvendelser må aldrig foretages under andre personers CPR-numre.

Bemærk at visse klinikker selv foretager brugeroprettelse. Kontakt din klinik hvis du har spørgsmål.

Der bliver sendt en e-mail med en engangskode til din e-mailadresse. Den skal skrives i dette felt:

Adgangskode:

Som bruger på aftalebogen.dk får du bl.a mulighed for at...

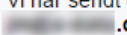
Log ind   Sikker adgang til aftalebogen

Opret en bruger  
Glemte adgangskode?

Børn under 15 år skal oprettes med Cpr-nummer og adgangskode.  
Henvendelser må aldrig foretages under andre personers CPR-numre.  
Bemærk at visse klinikker selv foretager brugeroprettelse. Kontakt din klinik hvis du har spørgsmål.


estillin

Hej Jane

Vi har sendt en engangskode til din e-mail .dk, som skal skrives i feltet herunder.

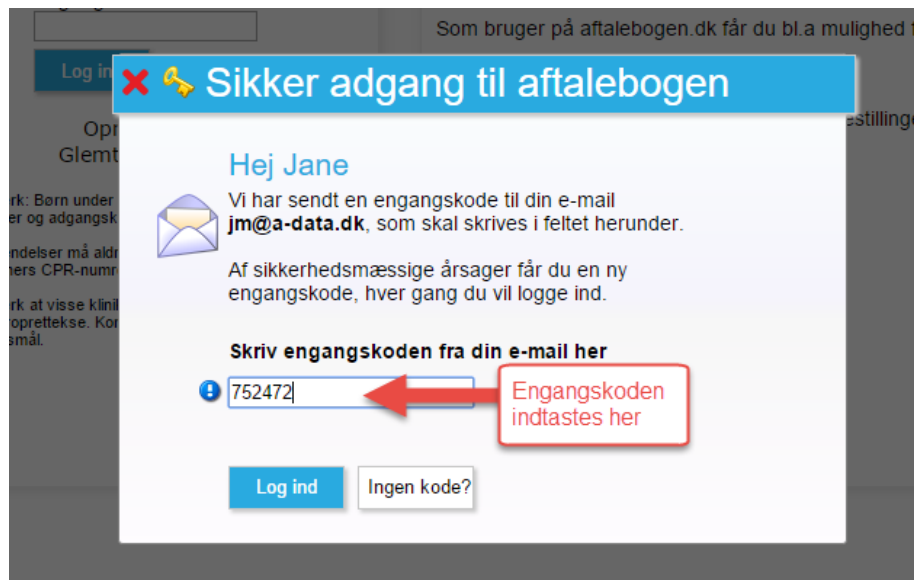
Af sikkerhedsmæssige årsager får du en ny engangskode, hver gang du vil logge ind.

**Skriv engangskoden fra din e-mail her**

 Fx: 123456

Log ind

Åbn din modtagne e-mail og skriv engangskoden i feltet:

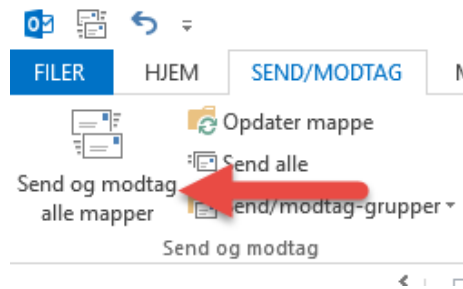


Du er nu logget ind.

## Jeg har ikke modtaget e-mailen med engangskoden med det samme, hvad gør jeg?

- Nogle e-mailleverandører kan bruge længere tid på at tillade e-mailen, og der kan derfor gå lidt tid, før e-mailen ankommer. Koden er gyldig i 1 time, så den kan stadig indtastes selvom, der er gået noget tid, inden du indtaster den.
- Dit mailsystem kan være sat op til kun at tjekke for modtagne e-mails 1 eller 2 gange i timen. Du kan trykke på knappen "Send og modtag", for at systemet tjekker for nye e-mails.

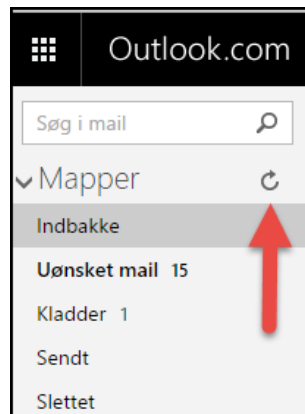
### Send og modtag i Outlook:



### Send og modtag i Gmail:



### Send og modtag i Hotmail:



- E-mailen kan i visse tilfælde ende i Uønsket mail/Spam. Tjek derfor også denne mappe.